



La gestione della cronicità nel territorio nell'ambito dei disturbi della coagulazione

Codice Poster 97

Ricciardulli D (1), Bellante L (2)

1) ASL ROMA 1, 2) Azienda Policlinico S. Andrea Roma

Obiettivo

L'analisi effettuata ha l'obiettivo di valutare, dopo l'apertura alla Medicina Generale, l'impatto della Nota 97 su prescrizioni, consumi e spesa dei NAO e degli AVK a livello della ASL ROMA 1 e della Regione Lazio.

Introduzione

L'AIFA, in considerazione della numerosità dei pazienti con Fibrillazione Atriale Non Valvolare (FANV) e della necessità di assicurare loro una continuità terapeutica e assistenziale, istanza acuita dalla minor accessibilità alle strutture ospedaliere durante la pandemia da Covid-19, ha emanato la Nota 97, in vigore dal 2° semestre 2020, per consentire ai Medici di Medicina Generale (MMG) di redigere il Piano Terapeutico (PT) per i NAO fino ad allora affidato esclusivamente allo specialista.

Metodi

Dal Data Warehouse della Regione Lazio, sono stati analizzati nel flusso della farmaceutica convenzionata e distribuzione per conto i parametri di prevalenza d'uso, consumo e spesa dei NAO (Apixaban, Rivaroxaban, Edoxaban e Dabigatran) e degli AVK (Acenocumarolo e Warfarin) nella ASL selezionata e nella Regione Lazio negli anni 2020 e 2021 e nel 1° semestre 2022.

È stato inoltre effettuato un monitoraggio dei Piani Terapeutici (PT) inseriti nel portale regionale WebCare dal 1° luglio 2020 al 31 agosto 2022, sia dagli Specialisti Ospedalieri e Ambulatoriali che dai MMG.

Risultati

Dal monitoraggio delle prescrizioni della ASL ROMA 1 si evidenzia nel 2° semestre 2020 un incremento dei consumi (+139% DDD/1000-ass.die), spesa (+142%) e prevalenza d'uso (+22%) vs il 1° semestre 2020.

Successivamente si è osservata una progressiva riduzione dei consumi, spesa e prevalenza d'uso nel 1° semestre 2021 vs il 2° semestre 2020 (pari rispettivamente a -30%, -35% e -6%) e nel 2° semestre 2021 vs il 1° semestre 2021 (pari rispettivamente a -49%, -50% e -5%).

Al contrario nel 1° semestre 2022 vs il 2° semestre 2021, si riscontra un importante incremento delle prescrizioni sia in termini di consumi (+120%) che di spesa (+124%) e prevalenza d'uso (+19%) *Grafico 1 e 2*.

A livello Regionale, per gli stessi intervalli temporali, si è verificato un andamento sovrapponibile in termini di consumi, spesa e prevalenza.

Per gli AVK si è verificata una costante diminuzione degli stessi parametri a partire dal 2020, come rilevata a livello regionale e nazionale.

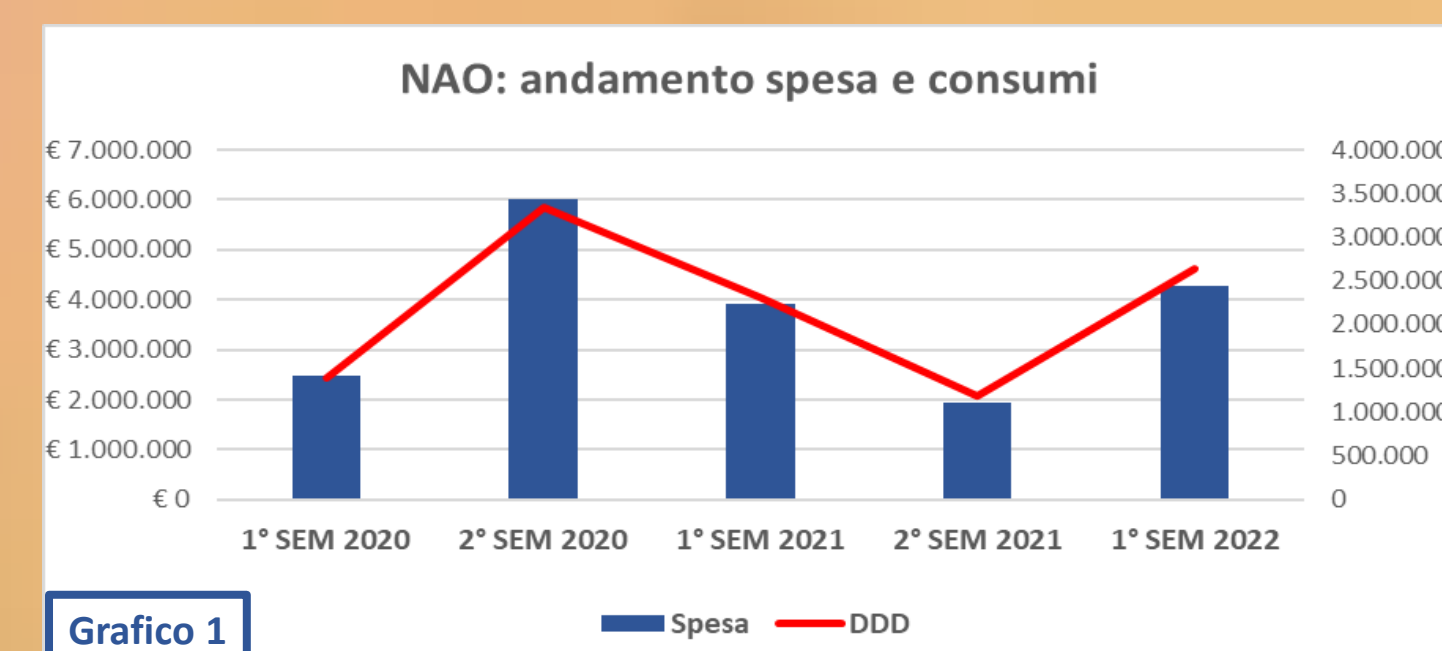


Grafico 1

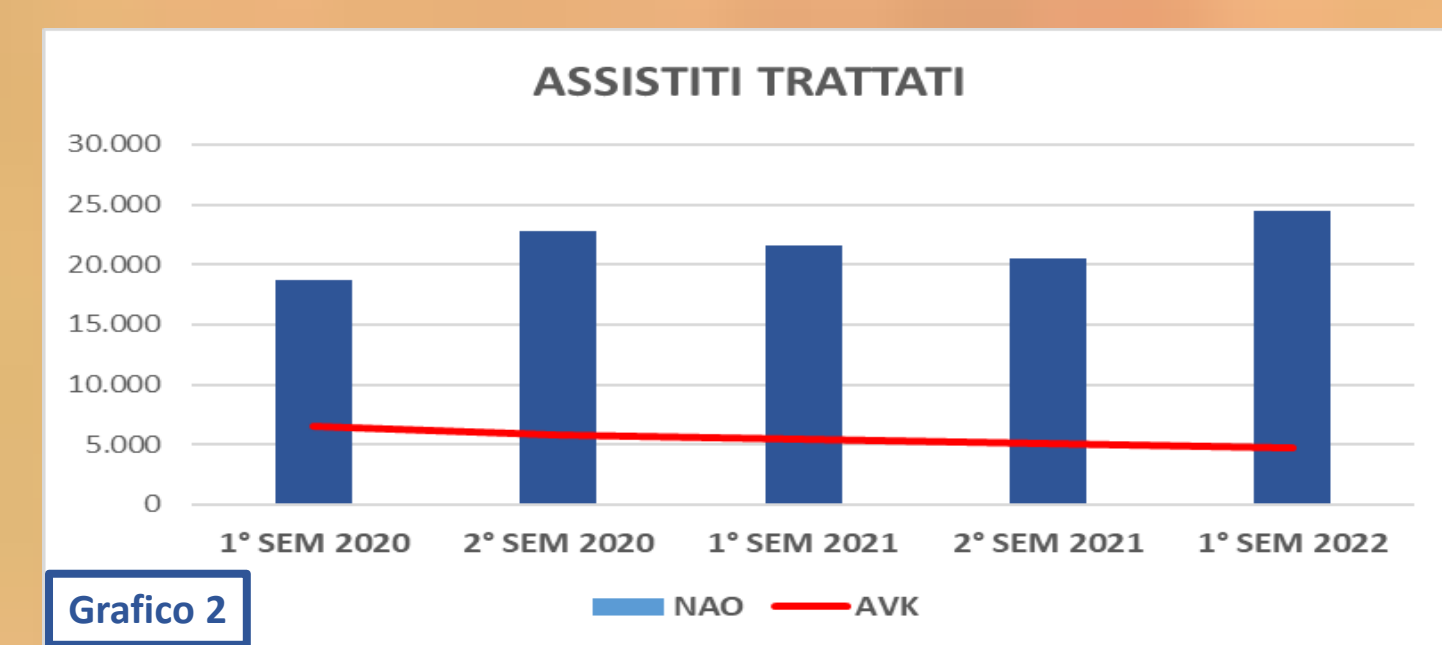


Grafico 2

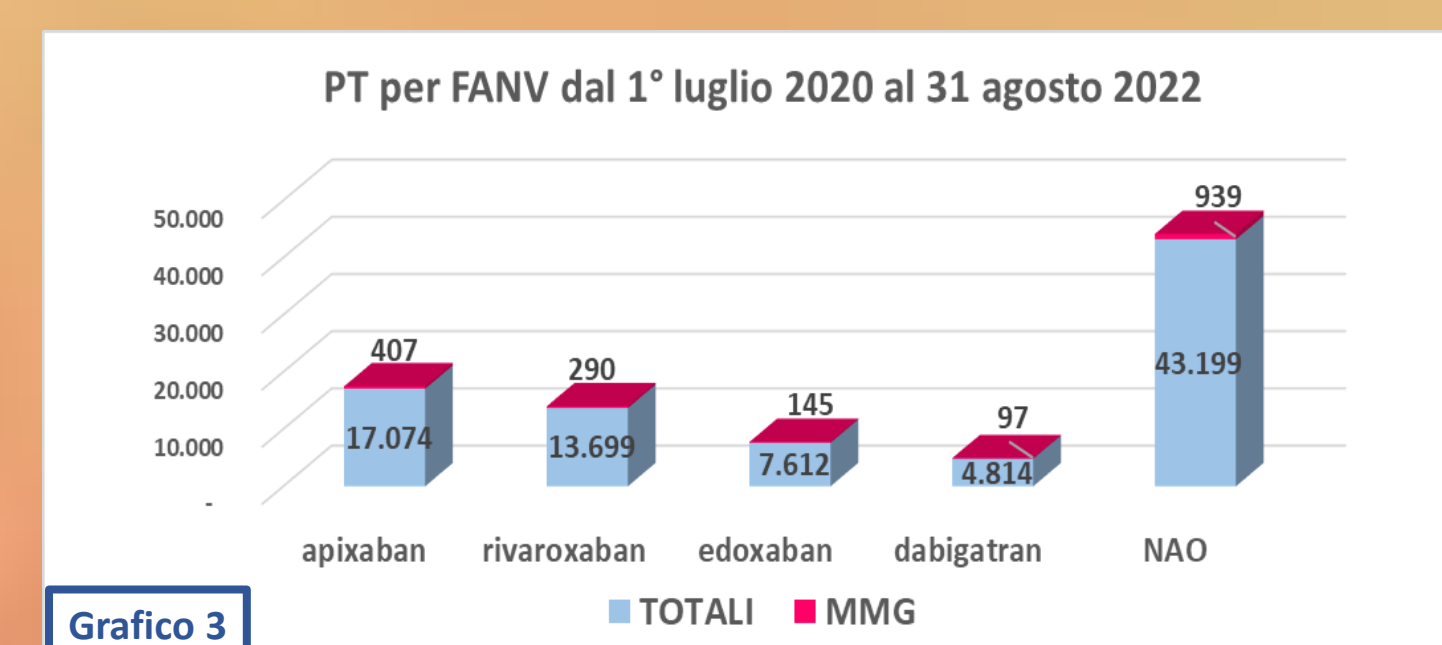


Grafico 3

Discussione e conclusioni

Nella ASL ROMA 1, dopo un iniziale incremento, si è verificata una diminuzione per i NAO nel 2021 per spesa, consumi e prevalenza d'uso come nella Regione Lazio, a differenza del dato Nazionale, probabilmente a causa della pandemia che ha determinato un minore ricorso a visite specialistiche.

Tuttavia, nel 1° semestre 2022 c'è stato un aumento complessivo delle prescrizioni rispetto a prima dell'istituzione della Nota con un incremento dell'uso dei NAO sia come consumi (+88%) che prevalenza d'uso (+29%).

Dall'analisi dei PT dei NAO prescritti per FANV (43.199) si evidenzia una prescrizione residuale da parte dei MMG (2,2% dei PT totali) *Grafico 3*.

Pertanto, nonostante la possibilità data ai MMG di redigere i PT per i NAO, si riscontra una quota esigua di MMG (16% del totale MMG) che hanno prescritto tali farmaci nella FANV.